

Eksempel på 3-dages tur til Husum

1. dag

Vi tager på byrally og udforsker den historiske by Husum med besøg i Theodor Storms hus og skibsfartsmuseet.

2. dag

Ved lavvande vandrer vi ud på den tørlagte vadeblade og undersøger dyrelivet under og over sandoverfladen. Om eftermiddagen kigger vi nærmere på de hjembragte dyr i naturskolen.

El.
Vi tager færgen til Halligøen Hooge og besøger den lokale skole med kun 7 elever. Eleverne fortæller om livet på en Hallig ø.

3. dag

Vi tager på udflugt til de hvide sandstrande ved Skt. Peter-Ording og Westerhever fyr. På vejen besøger vi det moderne naturcenter Multimar Wattforum i Tönning.

Rejseplanlægningen er gjort let

Hvor kan vi overnatte? Hvordan komme vi derved? Spørgsmålene er mange, når man skal planlægge en lejrskole. Men vi har gjort meget af arbejdet for dig. På vores hjemmeside www.iwss.org finder du informationsark til alle rejsemålene med adresser og links til transport, overnatning og supermarkeder.



iwss Rejseinformation for den internationale Vadehavsskole

Neuwerk

Lille men spændende: Det Hamborgske Vadehav
Et oplevelsesrigt møde med naturen i Vadehavets mindste nationalpark

Neuwerk og omegn
Tysklands mindste nationalpark i Vadehavet omfatter kun 3 øer. Alligevel byder området på mange naturoplevelser og seværdigheder: Hvide vadeblader, blomstrende forland, tusindvis af trækfugle og Tysklands ældste kystbygning er bare nogle af de ting, man kan opleve her. Neuwerk er et yndet rejsemål for skoleklasser og den permanente udstilling i Nationalparkens moderne naturcenter indbyrder til fordybelse og oplevelse på egen hånd. Her kan man bl.a. lære om ebbe og flod i tidevandsbassinnet og opleve den interessante historie om Neuwerk og Schanöön området. Efter dagens transportere af "Wabwagen" eller selv gå over de tørre vadeblader.

Overnatning
På Neuwerk findes to lejrskoler med

2. dag
Fornmiddag: Ø-rally omhandlerde kulturen, historien og livet på Neuwerk. Eftermiddag: Mulighed for at besøge ravnemuseet eller bade i havet.

3. dag
Fornmiddag: Vadevandring med afsluttende udforskning af dagens langst i vadelaboratoriet og quiz i udstillingen (vadelaboratoriet og quizzen er parallelle forløb så klassen opdøles i to). Eftermiddag: Introduktion til observation af fugle.

4. dag
Fornmiddag: Vadevandring til fugleøen Schanöön med besøg i den lokale fugletårn. Eftermiddag: Kreativt værksted med strandfund og andre materialer. Aften: Afslutning (på egen hånd).

5. dag
Aftensmad eller morgenmaden (tidevandsafhængig)

Hvad er Vadehavet?

Vadehavet er et unikt naturområde, der strækker sig langs den danske, tyske og hollandske vestkyst. Ingen andre steder finder du et så stort og uspoleret tidevandslandskab. Vadehavet sprudler af liv i luften, på vadens overflade og ikke mindst i vaderne. Hvert forår og efterår mellemlander millionvis af trækfugle på deres vej mellem Afrika og Arktis. Trækfuglene spiser i Vadehavet før deres lange rejse videre mod nord, eller sydpå afhængig af årstiden. Vaderne i Vadehavet er fuglenes spisekammer. På hver eneste kvadratmeter vade lever op til 100.000 krebsdyr, orme, snegle og muslinger. Vadehavet er samtidig et opvækstområde for mange fiskearter, og om sommeren kan man møde stimer af sæsongæster som hornfisk og multe.

Den spættede sæl og gråsælen trives også i Vadehavet. Sælerne yngler og hviler sig på sandbankerne i Vadehavet, men spiser oftest på det dybere vand i Nordsøen. Der er mulighed for at se sæler flere steder, når man færdes i Vadehavet.



Hvad er IWSS og hvem står bag?

Netværket af naturvejledere i det internationale Vadehav hedder i daglig tale IWSS eller The International Wadden Sea School og hører ind under det trilaterale samarbejde mellem Danmark, Tyskland og Holland omkring beskyttelse af Vadehavet. Samarbejdet dækker både beskyttelsen og forvaltningen af Vadehavet samt de politiske aspekter. Se evt. mere om det trilaterale samarbejde på cwss.www.de.

Synes du IWSS lyder spændende?


Så klik ind på www.iwss.org eller www.vadehav.dk og læs nærmere. Du kan også tage kontakt til den nationale koordinator og få mere information.

Nanna Ramsgaard
c/o Myrtnuevej 39
6710 Esbjerg V
Tlf. 40 43 14 64

eller

Vadehavscenret
Okholmvej 5
Vester Vedsted
6760 Ribe
Tlf: 75 44 61 61

info-dk@iwss.org
www.iwss.org
www.vadehav.dk




Text, Fotos, Grafiken: IWSS • Design: www.latla-ontwerpt.nl - Holland

international wadden sea school

Where the land ends, your experience begins!




Oplevelsesrige lejrskoler
i det internationale Vadehav



Oplev det internationale Vadehav

"Hvor er vandet henne?" og "adr en sandorm" er blandt de mest almindelige udtryk blandt skoleelever på besøg i Vadehavet. Men Vadehavet er meget mere end det. Tag med Den Internationale Vadehavsskole (IWSS) på besøg i det internationale Vadehav og oplev forskelle og ligheder i naturen og kulturen. Hvad spiser en hollandsk krabbe? Hvordan går man i skole på Vadehavssøerne i Tyskland? Er der forskel på kulturen langs Vadehavet? Og hedder et dige et dige i Holland? Oplevelserne er mange. Vi tilbyder aktiviteter enten som 1-dags arrangementer, eller som lejrskole over 3-5 dage. Tag din klasse med på vadevandring ved Eiderdæmningen. Send dem af sted på byrally i Husum. Eller lad dem fordybe sig i laboratoriet. Der er masser af muligheder.



Der er altid et rejsemål, der passer din klasse

Foretrækker I fastlandet eller øerne? Vadehavet strækker sig fra Fanø over Husum, Hallige Hooge, og Dornumersiel i Tyskland til den hollandske ø Texel. Et eller flere af stederne vil helt sikkert passe til din klasse. På alle IWSS destinationerne findes der dygtige naturvejledere, der i samarbejde med dig kan skræddersy et program, der passer til din klasse. Hvad enten du foretrækker et 1-dages arrangement, eller ønsker at udforske Vadehavet i flere dage. Naturvejlederne snakker både tysk og engelsk. En ideel måde at lade dine elever træne deres sprogfærdigheder.

På vores hjemmeside www.iwss.org er der henvisninger til litteratur om Vadehavet, der kan understøtte undervisningen i klassen før I tager af sted, eller efter I er kommet hjem

Besøgsmuligheder ved Den internationale Vadehavsskole

Danmark

Naturvejlederen på Fanø
Vadehavscenret (Vester Vedsted)
Naturcenter Tønninggård (Rømø)
Tøndermarskens Naturcenter (Tønder)

Tyskland

Schutzstation Wattenmeer (Husum, Hallig Hooge)
Jugendherberge Tönning, Umweltstudienplatz Nordseeküste
Nationalparkzentrum Multimar Wattforum (Tönning)
Nationalpark-Haus Neuwerk
Nationalparkzentrum Wilhelmshaven
Bund-Nationalparkhaus Dornumersiel

Holland

Natuurschool (Borkum, Lauwersoog)
Naturcentrum Ameland
Ecomare, centrum voor Wadden- en Noordzee (Texel)



Jeres individuelle program !

Programmet planlægges i samarbejde med Naturvejlederen på den destination, som du ønsker at besøge med din klasse. Så aktiviteterne skræddersys til elevernes fag, alderstrin og forudsætninger.

Aktiviteterne i IWSS tilgodeser en bred vifte af fag og fagmål og orienterer sig mod dannelse til bæredygtig adfærd. Derfor er IWSS også fra 2008 anerkendt som "Bildungspartner für Nachhaltigkeit" i Tyskland.

På internet siderne www.iwss.org og www.mitvadehav.dk finder man et bredt udvalg af undervisningsmaterialer man kan bruge i sin forberedelse af en rejse i Vadehavet.



Bildungspartner für Nachhaltigkeit

